







COLEGIUL NAȚIONAL „ANDREI MUREȘANU” BISTRIȚA



1. Realizați un set de legitimații pentru participanții la Olimpiada Județeană de Tehnologia Informației. Ecusoanele să aibă dimensiunea 9cmx4cm. (lățimea 9, înălțimea 4). Salvați fișierul cu numele **legitimatii.docx**
2. Modelul de etichetă creat pentru realizarea ecusoanelor salvați-l cu numele **Legitimatie**, (la categoria Altele/Particularizat).
3. Stabiliți numărul maxim de ecusoane care poate fi amplasat pe o hârtie de dimensiune A4(vedere) ținând cont că pe orizontală și verticală stabilim un spațiu de 1 cm între etichete.
4. Participanții la olimpiadă trebuie să îi luați din fișierul **participanti.docx** și va fi de forma

NUME	PRENUME	ȘCOALA	LOCALITATEA	IMAGINE
ANDRAS	ILDIKO	CNAM	BISTRIȚA	
BALASZ	TIMEA	CNAM	BISTRIȚA	
BATHORY	SZABOLCS	CNAM	BISTRIȚA	
CSURKA-MOLNAR	HANNA	CNAM	BISTRIȚA	
CZIRE	JANOS	CNAM	BISTRIȚA	
DARLACZI	ZOLTAN	CNAM	BISTRIȚA	

5. Pe ecuson vor apărea următoarele date, inclusiv poza participantului

NUME BATHORY

PRENUME SZABOLCS



ȘCOALA Colegiul National Andrei Muresanu

LOCALITATEA BISTRITA

6. Pentru text creați un stil nou numit **Stil_ecuson** cu următoarele caracteristici, apoi aplicați stilul nou creat ecusoanelor
 - a. Bazat pe stilul normal, tip stil Paragraf
 - b. Font Lucinda Calligraphy, 12 pct, albastru, bold, italic
 - c. Distanța dintre rânduri 1,5
 - d. Aliniere la stânga
7. Salvați ca documente individuale și trimiteți la adresa infocnam@yahoo.com